



ТЕРРИТОРИАЛЬНЫЙ ОРГАН
ФЕДЕРАЛЬНОЙ СЛУЖБЫ
ГОСУДАРСТВЕННОЙ СТАТИСТИКИ
ПО ОРЕНБУРГСКОЙ ОБЛАСТИ

СТРОИТЕЛЬСТВО

январь – апрель 2024 г.

17.05.2024

Данные оперативной статистики

СОДЕРЖАНИЕ

Ввод в действие жилых домов	3
Индивидуальное жилищное строительство	10
Ввод в действие зданий	14

1

Ввод в действие жилых домов

ВВОД В ДЕЙСТВИЕ ЖИЛЫХ ДОМОВ

тысяч квадратных метров

ОРЕНБУРГСТАТ

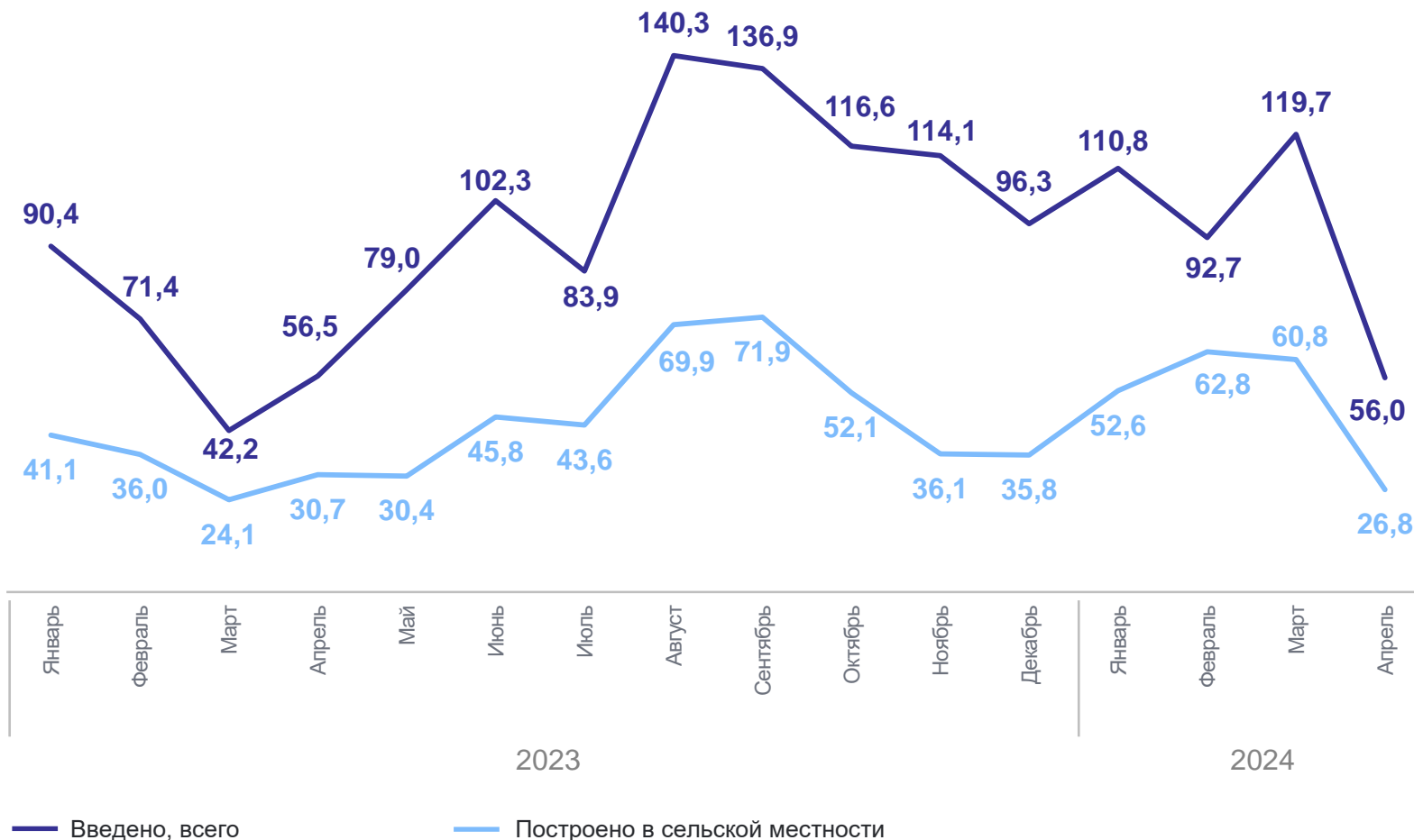
январь – апрель 2024 г.

Введено, всего

379,3 тыс. м²

Построено в сельской местности

203,1 тыс. м²



ВВОД В ДЕЙСТВИЕ ЖИЛЫХ ДОМОВ

в % к соответствующему периоду предыдущего года

ОРЕНБУРГСТАТ

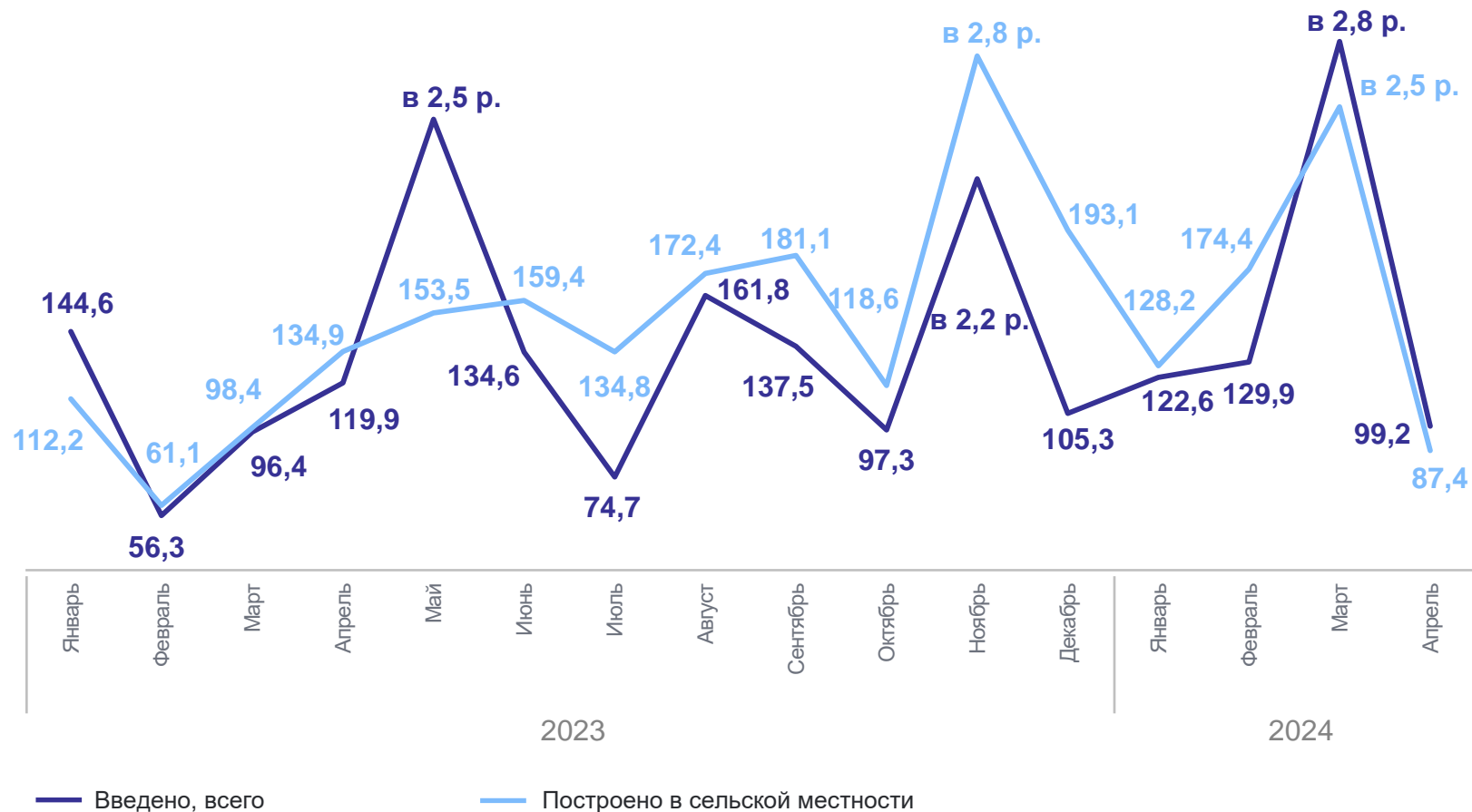
январь – апрель 2024 г.

Введено, всего

145,6 %

Построено
в сельской местности

154,0 %



ВВОД В ДЕЙСТВИЕ ЖИЛЫХ ДОМОВ

в % к предыдущему периоду

ОРЕНБУРГСТАТ

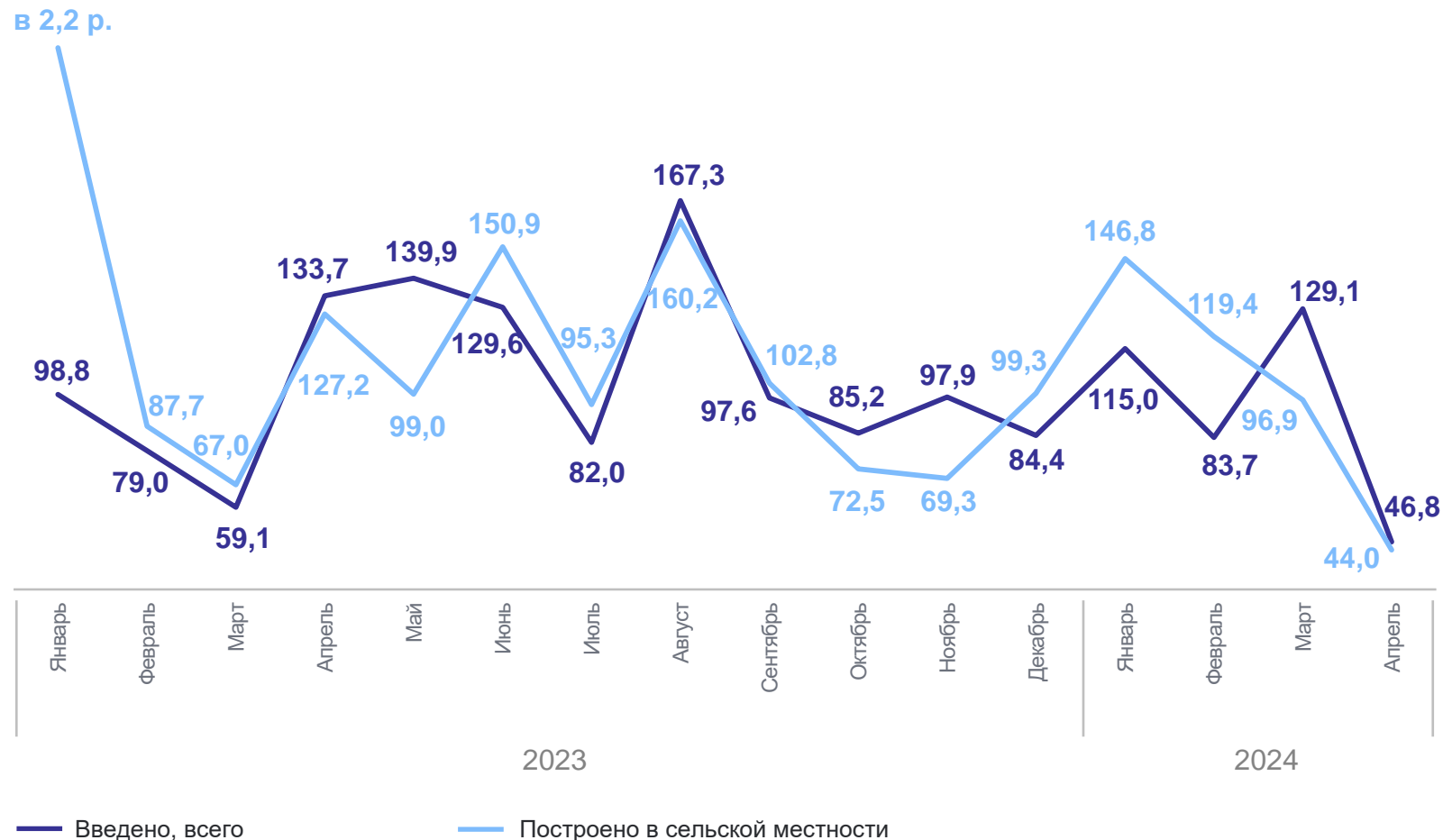
апрель 2024 г.

Введено, всего

46,8 %

Построено
в сельской местности

44,0 %

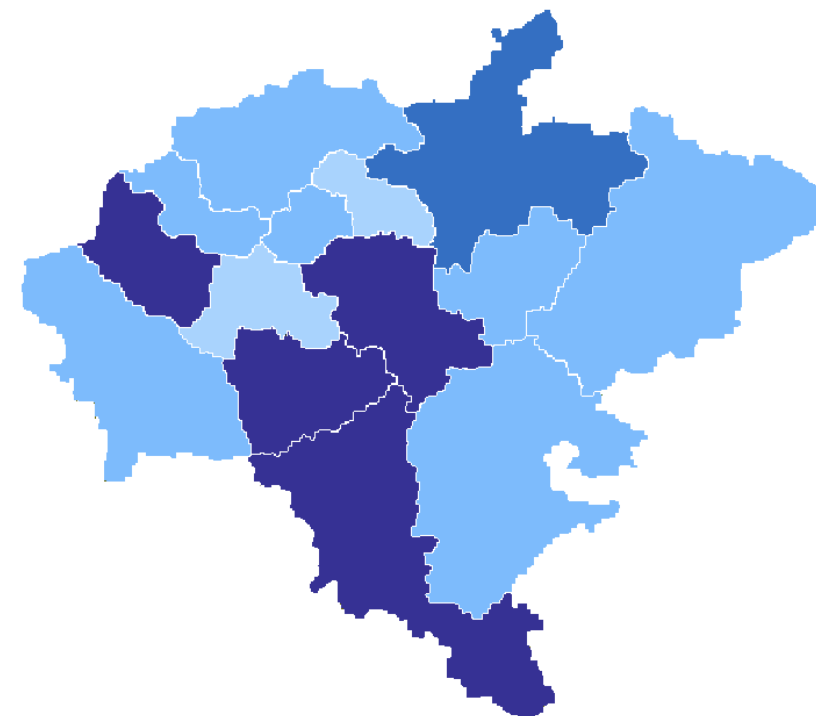


ВВОД В ДЕЙСТВИЕ ЖИЛЫХ ДОМОВ ПО СУБЪЕКТАМ ПРИВОЛЖСКОГО ФЕДЕРАЛЬНОГО ОКРУГА

ОРЕНБУРГСТАТ

январь – апрель 2024 г. в % к январю – апрелю 2023 г.

Рейтинг регионов ПФО



60,0-81,4 81,4-102,8 102,8-124,2 124,2-145,6

4

субъекта ПФО значение показателя **больше**, чем по федеральному округу

10

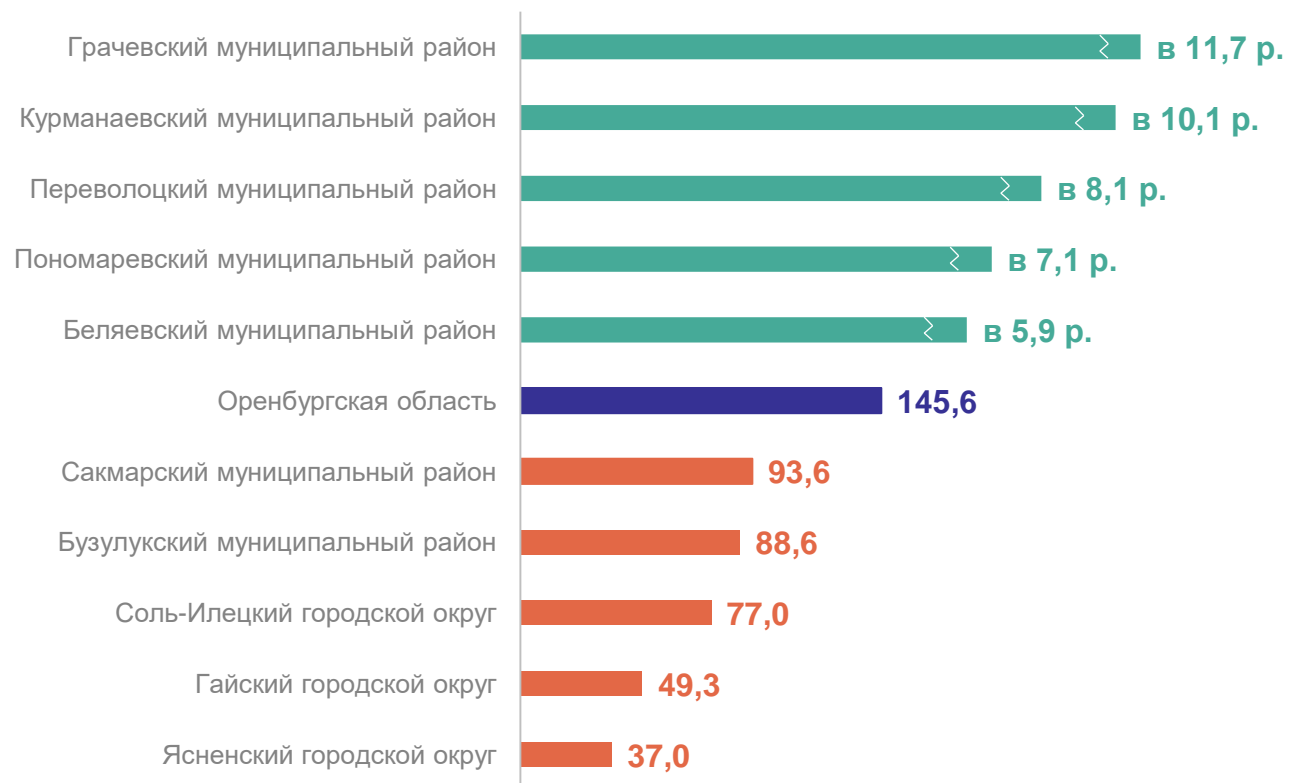
субъектов ПФО значение показателя **меньше**, чем по федеральному округу

ВВОД В ДЕЙСТВИЕ ЖИЛЫХ ДОМОВ ПО МУНИЦИПАЛЬНЫМ ОБРАЗОВАНИЯМ ОБЛАСТИ

январь – апрель 2024 г. в % к январю – апрелю 2023 г.

ОРЕНБУРГСТАТ

Муниципальные образования с наибольшими и наименьшими значениями



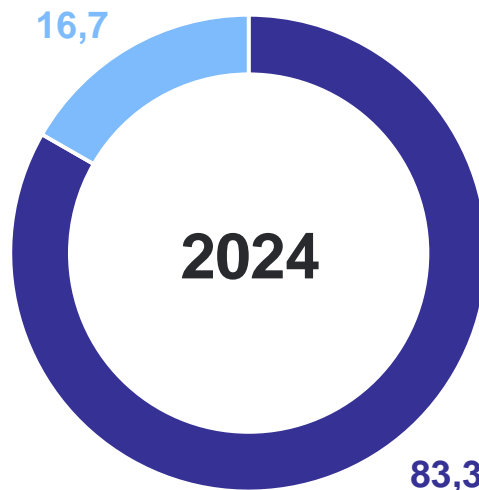
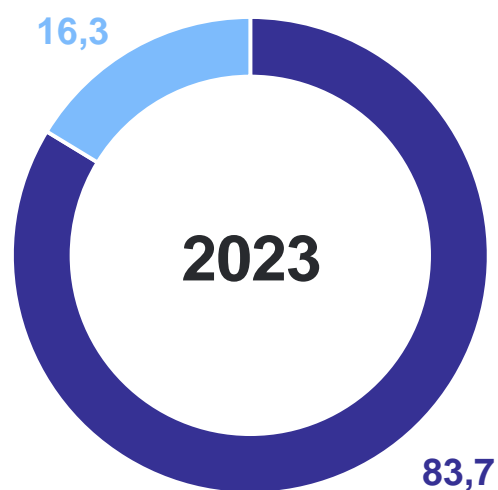
25 муниципальных образований значение показателя **больше**, чем по Оренбургской области

16 муниципальных образований значение показателя **меньше**, чем по Оренбургской области

СТРУКТУРА ЖИЛИЩНОГО СТРОИТЕЛЬСТВА

январь – апрель 2024 г., в % к итогу

ОРЕНБУРГСТАТ



- Индивидуальные застройщики
- Застройщики – юридические лица

2

Индивидуальное жилищное строительство

ВВОД В ДЕЙСТВИЕ ЖИЛЫХ ДОМОВ ИНДИВИДУАЛЬНЫМИ ЗАСТРОЙЩИКАМИ

тысяч квадратных метров

ОРЕНБУРГСТАТ

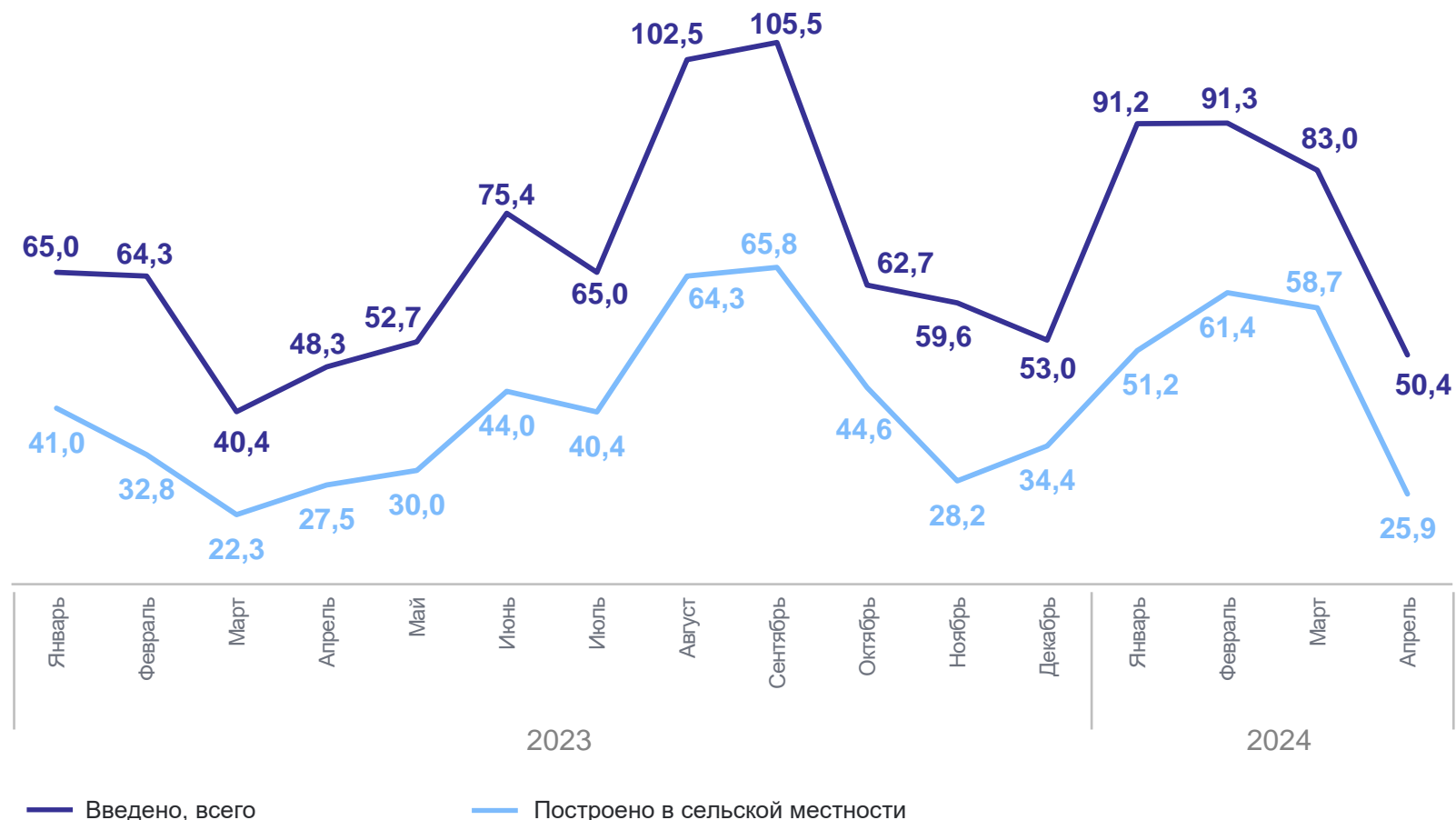
январь – апрель 2024 г.

Введено, всего

315,9 ТЫС.
М²

Построено
в сельской местности

197,2 ТЫС.
М²



ВВОД В ДЕЙСТВИЕ ЖИЛЫХ ДОМОВ ИНДИВИДУАЛЬНЫМИ ЗАСТРОЙЩИКАМИ

в % к соответствующему периоду предыдущего года

ОРЕНБУРГСТАТ

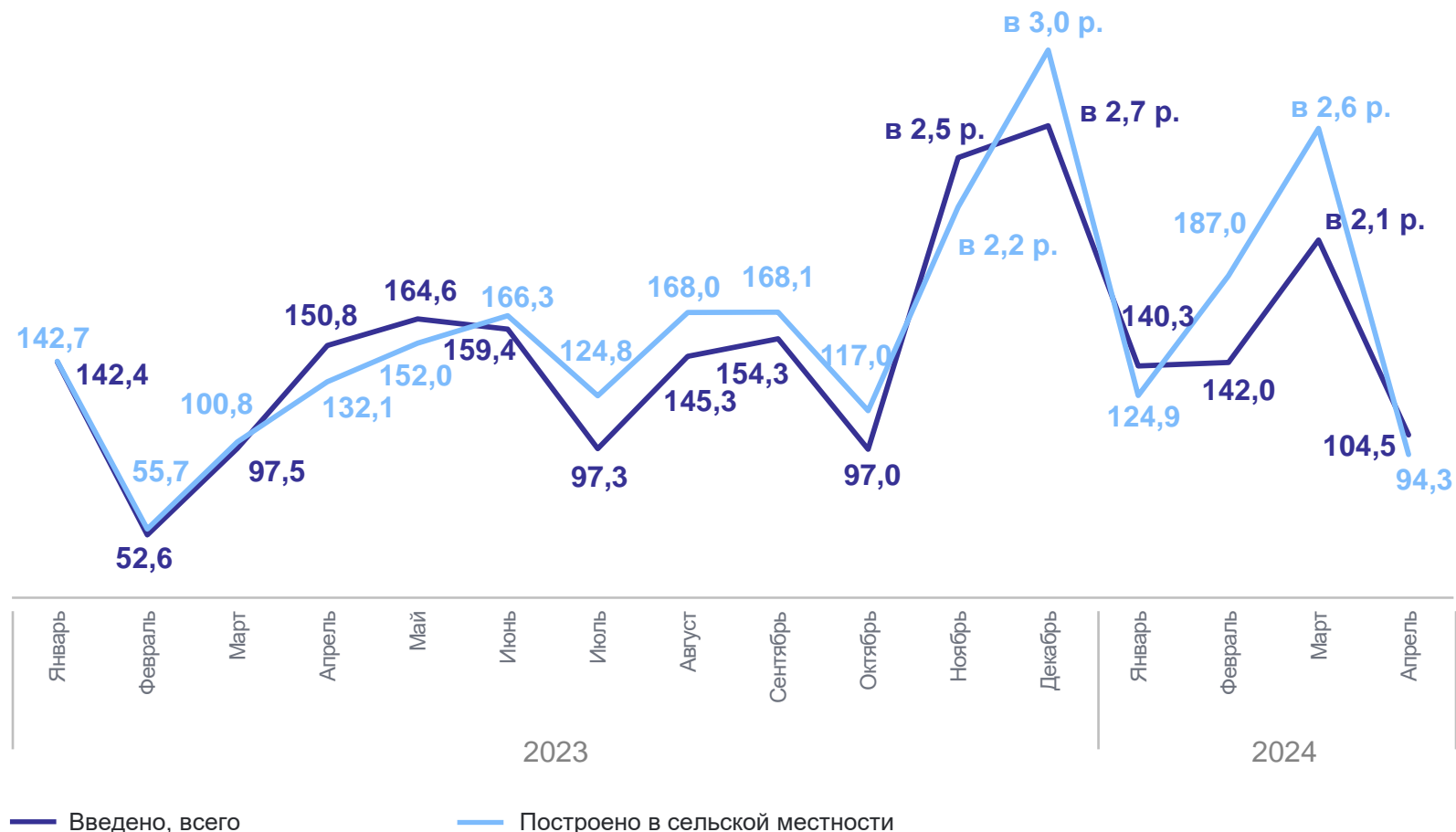
январь – апрель 2024 г.

Введено, всего

145,0 %

Построено
в сельской местности

159,6 %

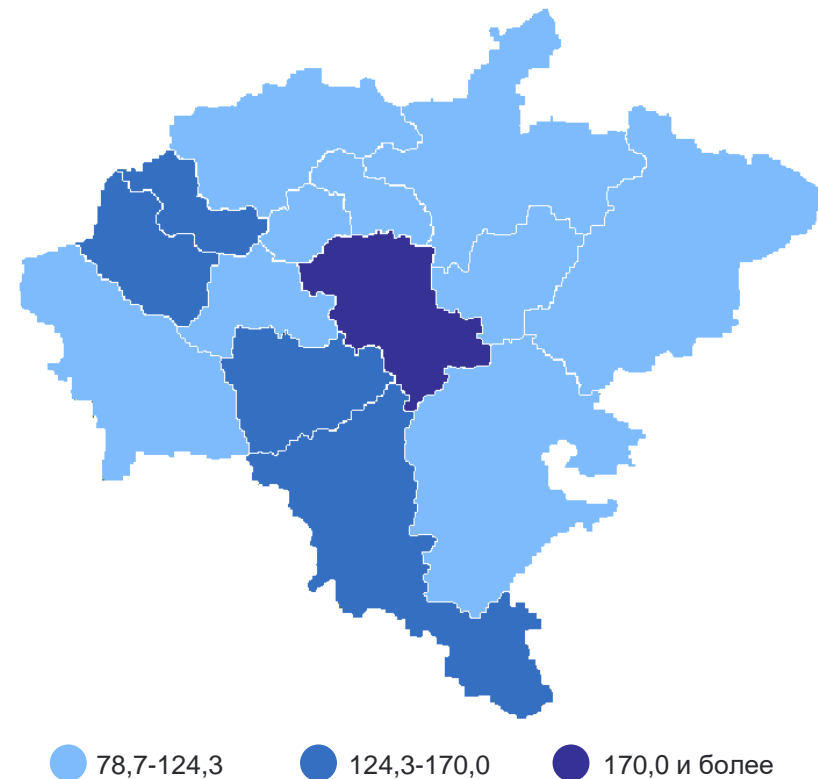
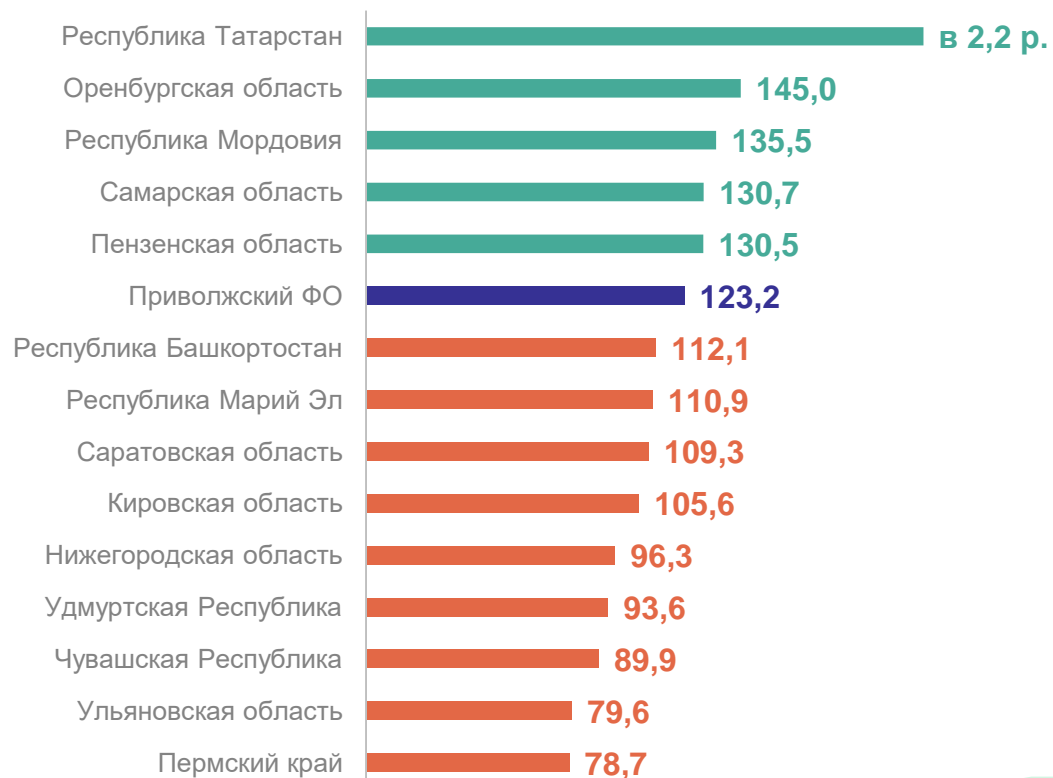


ИНДИВИДУАЛЬНОЕ ЖИЛИЩНОЕ СТРОИТЕЛЬСТВО ПО СУБЪЕКТАМ ПРИВОЛЖСКОГО ФЕДЕРАЛЬНОГО ОКРУГА

ОРЕНБУРГСТАТ

январь – апрель 2024 г. в % к январю – апрелю 2023 г.

Рейтинг регионов ПФО



5

субъектов ПФО значение показателя **больше**, чем по федеральному округу

9

субъектов ПФО значение показателя **меньше**, чем по федеральному округу

3

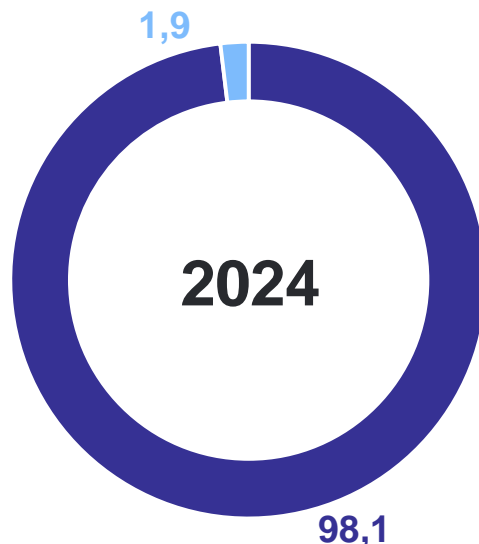
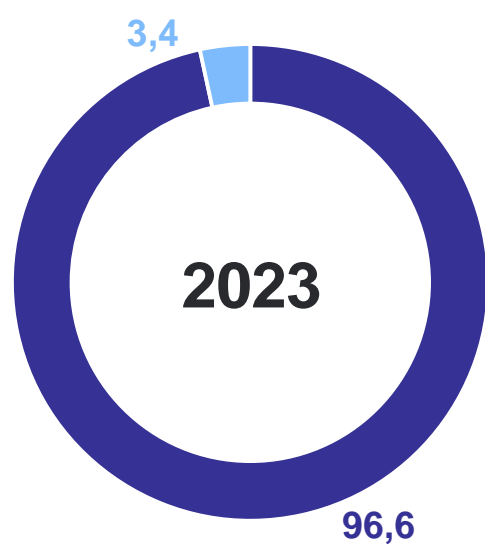
Ввод в действие зданий



СТРУКТУРА ВВЕДЕННЫХ В ДЕЙСТВИЕ ЗДАНИЙ

январь – апрель 2024 г., в % к общему количеству зданий

ОРЕНБУРГСТАТ



- Здания жилого назначения
- Здания нежилого назначения

ВВОД В ДЕЙСТВИЕ ЗДАНИЙ НЕЖИЛОГО НАЗНАЧЕНИЯ

ОРЕНБУРГСТАТ

январь – апрель 2024 г., в % к общему количеству зданий

Общая площадь

38,2 тыс.
м²

К январю – апрелю 2023 г.

96,2 %

